


















INFORMATION!

Einteilung der neuen Fahrerlaubnisklassen

1. Nach § 6 FeV wird ab **24.08.2017** (12. Änderungs-VO vom 14.08.2017 - FeV) die Fahrerlaubnis in folgenden Klassen erteilt:

	<p>Klasse AM</p> <p>Einschluss: keine</p>	<p>Leichte zweirädrige Kraftfahrzeuge der Klasse L1e-B *)</p> <ul style="list-style-type: none"> • Hubraum $\leq 50 \text{ cm}^3$ • Höchstgeschwindigkeit $\leq 45 \text{ km/h}$ • 4 kW Elektromotor <p>Dreirädrige Kleinkrafträder der Klasse L2e *)</p> <ul style="list-style-type: none"> • Masse fahrbereit $\leq 270 \text{ kg}$ • Hubraum $\leq 50 \text{ cm}^3$ - PI-Motor oder 500 cm³ - CI-Motor • Höchstgeschwindigkeit $\leq 45 \text{ km/h}$ • max. 2 Sitzplätze incl. Fahrersitz • 4 kW anderer Verbrennungs-/Elektromotoren <p>Leichte vierrädrige Kraftfahrzeuge der Klasse L6e *)</p> <ul style="list-style-type: none"> • Masse fahrbereit $\leq 425 \text{ kg}$ (Leermasse $\leq 350 \text{ kg}$ o.Batterien) • Hubraum $\leq 50 \text{ cm}^3$ - PI-Motor oder 500 cm³ - CI-Motor • Höchstgeschwindigkeit $\leq 45 \text{ km/h}$ • max. 2 Sitzplätze incl. Fahrersitz • 4 kW anderer Verbrennungs-/Elektromotoren <p>*) Nach Artikel 4 Absatz 2 Buchstabe f der Verordnung (EU) Nr. 168/2013 des Europäischen Parlaments und des Rates vom 15. Januar 2013 über die Genehmigung und Marktüberwachung von zwei- oder dreirädrigen und vierrädrigen Fahrzeugen (ABl. L 60 vom 2.3.2013, S. 52)</p>	<p>Mindestalter:</p> <p>16 Jahre</p>
	<p>Klasse A1</p> <p>Einschluss: AM</p>	<p>Krafträder (auch mit Beiwagen):</p> <ul style="list-style-type: none"> • Hubraum $\leq 125 \text{ cm}^3$ • einer Motorleistung $\leq 11 \text{ kW}$, • Verhältnis der Leistung zum Gewicht $\leq 0,1 \text{ kW/kg}$ <p>Dreirädrige Kraftfahrzeuge mit symmetrisch angeordneten Rädern:</p> <ul style="list-style-type: none"> • Hubraum $> 50 \text{ cm}^3$ bei Verbrennungsmotoren • oder Höchstgeschwindigkeit $> 45 \text{ km/h}$ und • Leistung von $\leq 15 \text{ kW}$ 	
	<p>Klasse A 2</p> <p>Einschluss: AM, A1</p>	<p>Krafträder (auch mit Beiwagen):</p> <ul style="list-style-type: none"> • Motorleistung $\leq 35 \text{ kW}$, • Verhältnis der Leistung zum Gewicht $\leq 0,2 \text{ kW/kg}$ <p>die nicht von einem Kraftrad mit einer Leistung von über 70 kW Motorleistung abgeleitet sind.</p>	<p>18 Jahre</p>
	<p>Klasse A</p> <p>Einschluss: AM, A1, A2</p>	<p>Krafträder (auch mit Beiwagen):</p> <ul style="list-style-type: none"> • Hubraum $> 50 \text{ cm}^3$ oder • Höchstgeschwindigkeit $> 45 \text{ km/h}$ <p>Dreirädrige Kraftfahrzeuge:</p> <ul style="list-style-type: none"> • Leistung $> 15 \text{ kW}$ <p>Dreirädrige Kraftfahrzeuge mit symmetrisch angeordneten Rädern:</p> <ul style="list-style-type: none"> • Hubraum $> 50 \text{ cm}^3$ bei Verbrennungsmotoren • oder einer Höchstgeschwindigkeit $> 45 \text{ km/h}$ und • Leistung $> 15 \text{ kW}$ 	<p>20 Jahre bei Aufstieg; 21 Jahre für Trikes; 24 Jahre bei Direkt-erwerb für Krafträder</p>
	<p>Klasse B</p> <p>Einschluss: AM, L</p>	<p>Kraftfahrzeuge (ausgenommen Klassen AM, A1, A2 und A):</p> <ul style="list-style-type: none"> • zulässige Gesamtmasse $\leq 3.500 \text{ kg}$ • Beförderung von max. 8 Personen außer dem Fahrer • Anhänger mit einer zulässigen Gesamtmasse $\leq 750 \text{ kg}$, oder • Anhänger mit einer zulässigen Gesamtmasse $> 750 \text{ kg}$, sofern die zulässige Gesamtmasse der Fahrzeugkombination $\leq 3.500 \text{ kg}$ 	<p>18 Jahre bzw. 17 Jahre beim BF</p>
	<p>Klasse B mit Schlüsselzahl 96</p>	<p>Fahrzeugkombinationen:</p> <ul style="list-style-type: none"> • Zugfahrzeug Kl. B und Anhänger: zulässige Gesamtmasse $> 750 \text{ kg}$, sofern $3.500 \text{ kg} < \text{Gesamtmasse der Kombination} \leq 4.250 \text{ kg}$ 	

	Klasse BE	Fahrzeugkombinationen: <ul style="list-style-type: none"> Gesamtmasse des Anhängers ≤ 3500 kg 	
	Klasse C Einschluss: C1	Kraftfahrzeuge (ausgenommen der Klassen AM, A1, A2, A, D1, D): <ul style="list-style-type: none"> zulässigen Gesamtmasse > 3.500 kg, Beförderung von max. 8 Personen außer dem Fahrer Anhänger mit einer zulässigen Gesamtmasse ≤ 750 kg 	Mindestalter: 21 Jahre; 18 Jahre nach GrQ od. bei spezif. Berufsausbildung
	Klasse CE Einschluss: BE, C1E, T, DE, sofern Inhaber der Kl. D	Fahrzeugkombinationen: <ul style="list-style-type: none"> Zugfahrzeug Kl. C und Anhänger oder Sattelanhänger mit zulässiger Gesamtmasse > 750 kg 	
	Klasse C1	Kraftfahrzeuge (ausgenommen der Klassen AM, A1, A2, A, D und D1): <ul style="list-style-type: none"> 3.500 kg $<$ zulässige Gesamtmasse ≤ 7.500 kg Beförderung von max. 8 Personen außer Fahrer Anhänger: zulässige Gesamtmasse ≤ 750 kg 	18 Jahre
	Klasse C1E Einschluss: BE, D1E, sofern Inhaber der Kl. D1	Fahrzeugkombinationen: <ul style="list-style-type: none"> Zugfahrzeug Kl. C1: zulässige Gesamtmasse Anhänger > 750 kg sofern die zulässige Masse der Fahrzeugkombination ≤ 12.000 kg Zugfahrzeug Kl. B: zulässige Masse Anhänger > 3.500 kg, sofern die Gesamtmasse Kombination ≤ 12.000 kg 	
	Klasse D Einschluss: D1	Kraftfahrzeuge (ausgenommen der Klassen AM, A1, A2, A): <ul style="list-style-type: none"> Beförderung von mehr als 8 Personen außer dem Fahrer Anhänger: zulässige Gesamtmasse ≤ 750 kg 	24 Jahre 23 Jahre nach GrQ 21 Jahre beschl. GrQ 20 bei spezif. Berufsausbildung
	Klasse DE Einschluss: BE, D1E	Fahrzeugkombinationen: <ul style="list-style-type: none"> Zugfahrzeug Kl. D und einem Anhänger Zulässige Gesamtmasse > 750 kg 	
	Klasse D1	Kraftfahrzeuge (ausgenommen der Klassen AM, A1, A2, A): <ul style="list-style-type: none"> Beförderung von nicht mehr als 16 Personen außer dem Fahrer Länge des Fahrzeugs ≤ 8 m Anhänger: zulässige Gesamtmasse ≤ 750 kg 	21 Jahre; 18 Jahre bei spezif. Berufsausbildung
	Klasse D1E Einschluss: BE	Fahrzeugkombinationen: <ul style="list-style-type: none"> Zugfahrzeug Kl. D1 und einem Anhänger mit zulässigen Gesamtmasse > 750 kg 	
	Klasse T Einschluss: L, AM	Zugmaschinen <ul style="list-style-type: none"> Höchstgeschwindigkeit ≤ 60 km/h Selbstfahrende Arbeitsmaschinen oder selbstfahrende Futtermischwagen: <ul style="list-style-type: none"> Höchstgeschwindigkeit ≤ 40 km/h, Verwendung für land- oder forstwirtschaftliche Zwecke (jeweils auch Anhängern) 	16 Jahre
	Klasse L	Zugmaschinen <ul style="list-style-type: none"> Verwendung für land- oder forstwirtschaftliche Höchstgeschwindigkeit von ≤ 40 km/h Kombinationen aus diesen Fahrzeugen und Anhängern: <ul style="list-style-type: none"> Höchstgeschwindigkeit ≤ 25 km/h Selbstfahrende Arbeitsmaschinen, selbstfahrende Futtermischwagen, Stapler und andere Flurförderzeuge: <ul style="list-style-type: none"> jeweils mit einer Höchstgeschwindigkeit ≤ 25 km/h und Kombinationen aus diesen Fahrzeugen und Anhängern 	

2. Wenn Sie wissen wollen, welche der neuen Klassen Ihnen bei einer Umstellung Ihrer Fahrerlaubnis nach bisherigem Recht oder bei einem Umtausch Ihres Führerscheins nach bisherigen Mustern zugeteilt werden, lesen Sie bitte unsere Information "Umstellung von Fahrerlaubnissen alten Rechts und Umtausch von Führerscheinen nach bisherigen Mustern" und die Information über die Bedeutung der Schlüsselzahlen.